

Ayuntamiento de Barbastro



PRESUPUESTO DE GASTOS

EJERCICIO 2022



Cód. Validación: 49Y6GM73KDYNGZGWPDMJY995E | Verificación: <https://barbastro.sedelectronica.es/>
Documento firmado electrónicamente desde la plataforma esPublico Gestiona | Página 1 de 26



Ayuntamiento de Barbastro

ESTADO DE GASTOS

EJERCICIO 2022

CAPITULO
GASTOS DE PERSONAL.






Ayuntamiento de Barbastro

PRESUPUESTO ECONOMICO DE GASTOS. CLASIFICACION ECONOMICA

CAPITULO: 1 GASTOS DE PERSONAL.

Página: 3

CLASIFICACION			DENOMINACION DE LAS APLICACIONES	IMPORTES		
POR PRG.	ECON.	ORG.		2022	2021	VARIACION
	1		GASTOS DE PERSONAL.			
	10		Organos de gobierno y personal directivo			
	100		Retribuciones básicas y otras remuneraciones miembros de los órganos de gobierno			
912.0.0	10000	001	Órganos de gobierno. Retribuciones básicas	115.000,08	115.000,08	0,00%
	11		Personal eventual			
	110		Retribuciones básicas y otras remuneraciones de personal eventual			
912.0.0	11000	001	Órganos de gobierno. Retribuciones básicas. Personal Eventual.	30.021,23	31.958,76	-6,06%
912.0.0	11001	001	Órganos de gobierno. Retribuciones complementarias. personal eventual.	29.136,19	31.441,97	-7,33%
	12		Personal funcionario			
	120		Retribuciones básicas			
150.0.0	12000	004	Urbanismo. Sueldo del grupo A1. Funcionarios.	29.728,27	29.145,41	2,00%
920.0.0	12000	002	Administración general. Sueldo del grupo A1. Funcionarios.	29.728,27	29.145,41	2,00%
931.0.0	12000	003	Hacienda. Sueldo del grupo A1. Funcionarios.	37.160,33	34.002,98	9,29%
130.0.0	12001	006	Seguridad y movilidad ciudadana. Sueldo del grupo A2. Funcionarios.	12.852,73	12.600,67	2,00%
450.0.0	12001	005	Infraestructuras. Funcionarios. Sueldo del grupo A2.	12.852,73	12.600,67	2,00%
920.0.0	12001	002	Administración general. Sueldo del grupo A2. Funcionarios.	32.131,84	29.401,57	9,29%
931.0.0	12001	003	Hacienda. Sueldo del grupo A2. Funcionarios	12.852,73	12.600,67	2,00%
130.0.0	12003	006	Seguridad y movilidad ciudadana. Sueldo del Grupo C1. Funcionarios	250.906,78	227.065,68	10,50%
150.0.0	12003	004	Urbanismo. Sueldo del grupo C1. Funcionarios.	19.300,52	18.922,14	2,00%
450.0.0	12003	005	Infraestructuras. Funcionarios. Sueldo del grupo C1.	9.650,26	9.461,07	2,00%
920.0.0	12003	002	Administración general. Sueldo del grupo C1. Funcionarios.	19.300,52	18.922,14	2,00%
931.0.0	12003	003	Hacienda. Sueldo del grupo C1. Funcionarios	36.188,48	25.229,52	43,44%
450.0.0	12004	005	Infraestructuras. Funcionarios. Sueldo del grupo C2.	5.622,15	5.511,94	2,00%
920.0.0	12004	002	Administración general. Sueldo del grupo C2. Funcionarios.	16.063,29	15.748,39	2,00%
931.0.0	12004	003	Hacienda. Sueldo del grupo C2. Funcionarios.	4.015,82	7.874,20	-49,00%
920.0.0	12005	002	Administración general. Sueldo del grupo AP. Funcionarios.	612,59	2.402,31	-74,50%
130.0.0	12006	006	Seguridad y movilidad ciudadana. Trienios. Funcionarios.	48.446,65	41.118,65	17,82%
150.0.0	12006	004	Urbanismo. Trienios. Funcionarios.	12.541,72	16.448,84	-23,75%
450.0.0	12006	005	Infraestructuras. Funcionarios. Trienios.	7.859,28	7.539,29	4,24%
920.0.0	12006	002	Administración general. Trienios Funcionarios.	19.310,93	20.705,29	-6,73%
931.0.0	12006	003	Hacienda. Trienios. Funcionarios.	18.187,78	11.378,65	59,84%
130.0.0	12009	006	Seguridad y movilidad ciudadana. Otras retribuciones básicas. Funcionarios.	67.290,36	60.722,36	10,82%
150.0.0	12009	004	Urbanismo. Otras retribuciones básicas. Funcionarios.	12.284,98	12.641,98	-2,82%
450.0.0	12009	005	Infraestructuras. Funcionarios. Otras remuneraciones básicas.	7.826,02	7.645,43	2,36%
920.0.0	12009	002	Administración general. Otras retribuciones básicas. Funcionarios.	25.175,90	25.008,42	0,67%



Cód. Validación: 49Y6GM73KDYNGZGWPDMUY995E | Verificación: <https://barbastro.sedelectronica.es/>
Documento firmado electrónicamente desde la plataforma esPúblico Gestiona | Página 3 de 26




Ayuntamiento de Barbastro

PRESUPUESTO ECONOMICO DE GASTOS. CLASIFICACION ECONOMICA

CAPITULO: 1 GASTOS DE PERSONAL.

Página: 4

CLASIFICACION			DENOMINACION DE LAS APLICACIONES	IMPORTES		
POR PRG.	ECON.	ORG.		2022	2021	VARIACION
931.0.0	12009	003	Hacienda. Otras retribuciones básicas. Funcionarios.	23.835,60	20.698,42	15,16%
	121		Retribuciones complementarias			
130.0.0	12100	006	Seguridad y movilidad ciudadana. Complento de destino. Funcionarios.	133.289,35	121.184,55	9,99%
150.0.0	12100	004	Urbanismo. Complemento de destino. Funcionarios.	29.600,00	29.019,61	2,00%
450.0.0	12100	005	Infraestructuras. Funcionarios. Complemento de destino.	16.877,22	16.546,30	2,00%
920.0.0	12100	002	Administración general. Complemento de destino. Funcionarios.	61.198,58	59.884,11	2,20%
931.0.0	12100	003	Hacienda. Complemento de destino. Funcionarios.	60.647,81	54.608,57	11,06%
130.0.0	12101	006	Seguridad y movilidad ciudadana. Complento específico. Funcionarios.	365.799,47	332.043,21	10,17%
150.0.0	12101	004	Urbanismo. Complemento Especifico. Funcionarios.	43.868,61	43.008,44	2,00%
450.0.0	12101	005	Infraestructuras. Funcionarios. Complemento específico.	25.835,76	25.329,18	2,00%
920.0.0	12101	002	Administración general. Complemento específico. Funcionarios.	87.709,96	85.632,89	2,43%
931.0.0	12101	003	Hacienda. Complemento específico. Funcionarios.	94.171,53	85.456,18	10,20%
130.0.0	12103	006	Seguridad y movilidad ciudadana. Otros complementos. Funcionarios.	500,00	500,00	0,00%
150.0.0	12103	004	Urbanismo. Otros complementos. Funcionarios.	500,00	500,00	0,00%
920.0.0	12103	002	Administración general. Otros complementos. Funcionarios.	500,00	500,00	0,00%
931.0.0	12103	003	Hacienda. Otros complementos. Funcionarios	500,00	500,00	0,00%
	13		Personal Laboral			
	130		Laboral Fijo			
150.0.0	13000	004	Urbanismo. Retribución básica. Personal laboral fijo.	65.176,94	62.989,27	3,47%
153.0.0	13000	005	Vías públicas. Personal Laboral Fijo. Retribución básica.	111.920,85	127.215,03	-12,02%
165.0.0	13000	005	Alumbrado público. Personal Laboral Fijo. Retribución básica.	26.202,77	26.738,14	-2,00%
171.0.0	13000	005	Parques y jardines. Personal Laboral Fijo. Retribución Básica	89.102,73	80.075,75	11,27%
231.0.0	13000	014	Bienestar social. Retribución básica. Personal Laboral Fijo.	31.803,45	30.905,04	2,91%
323.0.0	13000	010	Centros escolares. Retribución básica. Personal Laboral Fijo.	39.277,30	39.932,44	-1,64%
323.1.0	13000	010	Escuela infantil. Retribución básica. Personal Laboral Fijo.	97.422,92	95.512,04	2,00%
323.2.0	13000	010	Escuela de música. Retribución básica. Personal Laboral Fijo.	150.837,18	146.748,78	2,79%
332.1.0	13000	009	Biblioteca. Retribuciones básicas. Personal Laboral Fijo.	39.438,37	37.993,51	3,80%
334.0.0	13000	007	Cultura. Retribuciones básicas. Personal laboral fijo.	42.958,19	34.925,22	23,00%
337.0.0	13000	011	Juventud. Retribución básica. Personal Laboral Fijo.	14.345,95	14.064,51	2,00%
340.0.0	13000	012	Administración General de Deportes. Retribuciones básicas	132.536,28	0,00	100,00%
432.0.0	13000	015	Turismo. Retribución básica. Personal Laboral Fijo.	28.756,44	30.677,35	-6,26%
433.0.0	13000	013	Desarrollo. Retribución básica. Personal Laboral Fijo.	61.826,38	60.339,23	2,46%
441.1.0	13000	005	Transporte urbano. Personal Laboral Fijo. Retribución básica.	35.079,64	34.391,04	2,00%
920.0.0	13000	002	Administración general. Retribuciones básicas. Personal laboral fijo.	68.386,39	68.739,16	-0,51%
931.0.0	13000	003	Hacienda. Retribución básica. Personal laboral fijo.	38.152,86	43.756,98	-12,81%
150.0.0	13001	004	Urbanismo. Horas extraordinarias. Personal laboral fijo.	100,00	3.000,00	-96,67%



Cód. Validación: 49Y6GM73KDYNGZGWPDMDY995E | Verificación: <https://barbastro.sedelectronica.es/>
Documento firmado electrónicamente desde la plataforma esPublico Gestiona | Página 4 de 26




Ayuntamiento de Barbastro

PRESUPUESTO ECONOMICO DE GASTOS. CLASIFICACION ECONOMICA

CAPITULO: 1 GASTOS DE PERSONAL.

Página: 5

CLASIFICACION			DENOMINACION DE LAS APLICACIONES	IMPORTES		
POR PRG.	ECON.	ORG.		2022	2021	VARIACION
153.0.0	13001	005	Vías públicas. Horas extraordinarias. Personal laboral fijo.	25.000,00	3.000,00	733,33%
165.0.0	13001	005	Alumbrado público. Horas extraordinarias. Personal laboral fijo.	1.500,00	3.000,00	-50,00%
171.0.0	13001	005	Parques y jardines. Horas extraordinarias. Personal Laboral fijo	2.000,00	3.000,00	-33,33%
231.0.0	13001	014	Bienestar social. Horas extraordinarias. Personal laboral fijo.	2.000,00	3.000,00	-33,33%
323.0.0	13001	010	Centros escolares. Horas extraordinarias. Personal laboral fijo.	2.500,00	3.000,00	-16,67%
323.1.0	13001	010	Escuela infantil.Horas Extraordinarias.Personal Laboral Fijo.	150,00	3.000,00	-95,00%
323.2.0	13001	010	Escuela de música. Horas extraordinarias. Personal laboral fijo	2.500,00	3.000,00	-16,67%
332.1.0	13001	009	Biblioteca. Horas extraordinarias. Personal laboral fijo.	200,00	3.000,00	-93,33%
334.0.0	13001	007	Cultura. Horas extraordinarias. Personal laboral fijo.	6.000,00	3.000,00	100,00%
337.0.0	13001	011	Juventud. Horas extraordinarias. Personal laboral fijo.	100,00	1.000,00	-90,00%
340.0.0	13001	012	Administración General de Deportes.Horas extraordinarias.	5.000,00	0,00	100,00%
432.0.0	13001	015	Turismo. Horas extraordinarias. Personal laboral fijo.	100,00	2.000,00	-95,00%
433.0.0	13001	013	Desarrollo. Horas extraordinarias. Personal laboral fijo.	2.000,00	3.000,00	-33,33%
441.1.0	13001	005	Transporte urbano. Horas extraordinarias. Personal laboral fijo.	12.000,00	3.000,00	300,00%
920.0.0	13001	002	Administración general. Horas extraordinarias. Personal laboral fijo.	500,00	3.000,00	-83,33%
931.0.0	13001	003	Hacienda. Horas extraordinarias. Personal laboral fijo.	2.500,00	3.000,00	-16,67%
150.0.0	13002	004	Urbanismo. Otras remuneraciones. Personal laboral fijo.	59.869,01	58.695,10	2,00%
153.0.0	13002	005	Vías públicas. Personal Laboral Fijo.Otras remuneraciones.	103.163,92	116.580,43	-11,51%
165.0.0	13002	005	Alumbrado público. Personal Laboral Fijo.Otras remuneraciones.	32.365,58	33.291,39	-2,78%
171.0.0	13002	005	Parques y jardines. Personal Laboral Fijo.Otras remuneraciones.	75.717,94	68.786,68	10,08%
231.0.0	13002	014	Bienestar social. Otras remuneraciones. Personal Laboral Fijo.	25.934,10	25.425,59	2,00%
323.0.0	13002	010	Centros escolares. Otras remuneraciones. Personal Laboral Fijo.	29.916,63	30.794,43	-2,85%
323.1.0	13002	010	Escuela infantil. Otras remuneraciones. Personal Laboral Fijo.	96.397,20	94.507,06	2,00%
323.2.0	13002	010	Escuela de música. Otras remuneraciones. Personal Laboral Fijo.	123.236,26	121.388,93	1,52%
332.1.0	13002	009	Biblioteca. Otras remuneraciones. Personal Laboral Fijo.	32.523,38	31.885,67	2,00%
334.0.0	13002	007	Cultura. Otras remuneraciones. Personal Laboral Fijo.	42.085,15	35.220,81	19,49%
337.0.0	13002	011	Juventud. Otras remuneraciones. Personal Laboral Fijo.	12.496,96	12.251,92	2,00%
340.0.0	13002	012	Administración General de Deportes.Otras remuneraciones.	131.020,80	0,00	100,00%
432.0.0	13002	015	Turismo. Otras remuneraciones. Personal Laboral Fijo.	25.789,85	27.946,10	-7,72%
433.0.0	13002	013	Desarrollo. Otras remuneraciones. Personal Laboral Fijo.	57.560,02	56.431,39	2,00%
441.1.0	13002	005	Transporte urbano. Personal Laboral Fijo.Otras remuneraciones.	34.964,23	34.278,66	2,00%
920.0.0	13002	002	Administración general. Otras remuneraciones. Personal laboral fijo.	56.166,74	57.893,92	-2,98%
931.0.0	13002	003	Hacienda. Otras remuneraciones. Personal laboral fijo.	33.664,79	39.452,62	-14,67%
	131		Laboral temporal			
920.0.0	13100	002	Administración general. Retribuciones básicas. Personal laboral temporal.	181.246,43	74.370,93	143,71%
	15		Incentivos al rendimiento			



Cód. Validación: 49Y6GM73KDYNGZGWPDMLY995E | Verificación: <https://barbastro.sedelectronica.es/>
Documento firmado electrónicamente desde la plataforma esPúblico Gestión | Página 5 de 26




Ayuntamiento de Barbastro

PRESUPUESTO ECONOMICO DE GASTOS. CLASIFICACION ECONOMICA

CAPITULO: 1 GASTOS DE PERSONAL.

Página: 6

CLASIFICACION			DENOMINACION DE LAS APLICACIONES	IMPORTES		
POR PRG.	ECON.	ORG.		2022	2021	VARIACION
	150		Productividad			
130.0.0	15000	006	Seguridad y movilidad ciudadana. Productividad. Funcionarios.	4.000,00	4.000,00	0,00%
150.0.0	15000	004	Urbanismo. Productividad. Funcionarios.	2.000,00	4.000,00	-50,00%
920.0.0	15000	002	Administración general. Productividad. Funcionarios.	2.000,00	4.000,00	-50,00%
931.0.0	15000	003	Hacienda. Productividad. Funcionarios.	2.000,00	4.000,00	-50,00%
150.0.0	15001	004	Urbanismo. Productividad. Personal laboral fijo.	100,00	4.000,00	-97,50%
153.0.0	15001	005	Vías públicas. Personal Laboral Fijo. Productividad.	2.000,00	4.000,00	-50,00%
165.0.0	15001	005	Alumbrado público. Personal Laboral Fijo. Productividad.	1.000,00	4.000,00	-75,00%
171.0.0	15001	005	Parques y jardines. Personal Laboral Fijo. Productividad.	1.500,00	4.000,00	-62,50%
231.0.0	15001	014	Bienestar social. Productividad. Personal Laboral Fijo.	100,00	4.000,00	-97,50%
323.0.0	15001	010	Centros escolares. Productividad. Personal Laboral Fijo.	100,00	4.000,00	-97,50%
323.1.0	15001	010	Escuela infantil. Productividad. Personal Laboral Fijo.	100,00	4.000,00	-97,50%
323.2.0	15001	010	Escuela de música. Productividad. Personal Laboral Fijo.	100,00	4.000,00	-97,50%
332.1.0	15001	009	Biblioteca. Productividad. Personal Laboral Fijo.	100,00	4.000,00	-97,50%
334.0.0	15001	007	Cultura. Productividad. Personal Laboral Fijo.	100,00	4.000,00	-97,50%
337.0.0	15001	011	Juventud. Productividad. Personal Laboral Fijo.	100,00	1.000,00	-90,00%
340.0.0	15001	012	Administración General de Deportes. Productividad.	2.000,00	0,00	100,00%
432.0.0	15001	015	Turismo. Productividad. Personal Laboral Fijo.	100,00	3.000,00	-96,67%
433.0.0	15001	013	Desarrollo. Productividad. Personal Laboral Fijo.	100,00	4.000,00	-97,50%
441.1.0	15001	005	Transporte urbano. Personal Laboral Fijo. Productividad.	100,00	4.000,00	-97,50%
450.0.0	15001	005	Infraestructuras. Funcionarios. Productividad.	2.000,00	4.000,00	-50,00%
920.0.0	15001	002	Administración general. Productividad. Personal laboral fijo.	3.000,00	4.000,00	-25,00%
931.0.0	15001	003	Hacienda. Productividad. Personal laboral fijo.	500,00	4.000,00	-87,50%
	151		Gratificaciones			
130.0.0	15100	006	Seguridad y movilidad ciudadana. Gratificaciones. Funcionarios	35.000,00	3.000,00	1.066,67%
150.0.0	15100	004	Urbanismo. Gratificaciones. Funcionarios.	1.000,00	3.000,00	-66,67%
450.0.0	15100	005	Infraestructuras. Funcionarios. Gratificaciones.	2.000,00	3.000,00	-33,33%
920.0.0	15100	002	Administración general. Gratificaciones. Funcionarios.	6.000,00	3.000,00	100,00%
931.0.0	15100	003	Hacienda. Gratificaciones. Funcionarios.	6.000,00	3.000,00	100,00%
	16		Cuotas, prestaciones y gastos sociales a cargo del empleador			
	160		Cuotas sociales			
153.0.0	16000	005	Vías públicas. Personal Laboral Fijo. Seguridad social.	85.700,34	89.120,33	-3,84%
165.0.0	16000	005	Alumbrado público. Personal Laboral Fijo. Seguridad social.	22.351,02	24.532,81	-8,89%
171.0.0	16000	005	Parques y jardines. Personal Laboral Fijo. Seguridad social.	53.105,17	49.174,60	7,99%
231.0.0	16000	014	Bienestar social. Seguridad social. Personal Laboral Fijo.	18.788,99	19.885,82	-5,52%
323.0.0	16000	010	Centros escolares. Seguridad social. Personal Laboral Fijo.	22.650,98	24.522,83	-7,63%



Cód. Validación: 49V6GM73KDYNGZGWPDMJY995E | Verificación: <https://barbastro.sedelectronica.es/>
Documento firmado electrónicamente desde la plataforma esPúblico Gestión | Página 6 de 26




Ayuntamiento de Barbastro

PRESUPUESTO ECONOMICO DE GASTOS. CLASIFICACION ECONOMICA

CAPITULO: 1 GASTOS DE PERSONAL.

Página: 7

CLASIFICACION			DENOMINACION DE LAS APLICACIONES	IMPORTES		
POR PRG.	ECON.	ORG.		2022	2021	VARIACION
323.1.0	16000	010	Escuela infantil. Seguridad social. Personal Laboral Fijo.	61.229,12	62.159,53	-1,50%
323.2.0	16000	010	Escuela de música. Seguridad social. Personal Laboral Fijo.	87.290,47	86.805,95	0,56%
332.1.0	16000	009	Biblioteca. Seguridad social. Personal Laboral Fijo.	22.690,19	24.140,06	-6,01%
334.0.0	16000	007	Cultura. Seguridad social. Personal Laboral Fijo.	28.619,01	24.223,85	18,14%
337.0.0	16000	011	Juventud. Seguridad social. Personal Laboral Fijo.	8.491,47	8.891,36	-4,50%
340.0.0	16000	012	Administración General de Deportes.Seguridad Social.	102.250,90	0,00	100,00%
432.0.0	16000	015	Turismo. Seguridad social. Personal Laboral Fijo.	17.272,45	20.073,20	-13,95%
433.0.0	16000	013	Desarrollo. Seguridad social. Personal Laboral Fijo.	38.177,23	38.893,46	-1,84%
441.1.0	16000	005	Transporte urbano. Personal Laboral Fijo. Seguridad social.	25.916,39	23.873,79	8,56%
450.0.0	16000	005	Infraestructuras. Funcionarios. Seguridad social.	23.329,58	23.613,68	-1,20%
130.0.0	16001	006	Seguridad y movilidad ciudadana. Seguridad social. Funcionarios integrados.	30.256,53	54.746,94	-44,73%
912.0.0	16001	001	Órganos de gobierno. Seguridad Social	35.880,02	35.880,02	0,00%
920.0.0	16001	002	Administración general. Seguridad social. Funcionarios integrados.	7.508,17	7.259,12	3,43%
130.0.0	16002	006	Seguridad y movilidad ciudadana. Seguridad social. Funcionarios nuevo ingreso.	305.936,02	239.172,61	27,91%
150.0.0	16002	004	Urbanismo. Seguridad social. Funcionarios nuevo ingreso.	38.704,76	40.209,97	-3,74%
912.0.0	16002	001	Órganos de gobierno. Seguridad Social.Personal Eventual.	18.457,11	19.781,03	-6,69%
920.0.0	16002	002	Administración general. Seguridad social. Funcionarios nuevo ingreso.	43.485,75	42.655,45	1,95%
931.0.0	16002	003	Hacienda. Seguridad social. Funcionarios nuevo ingreso.	68.246,04	48.893,54	39,58%
920.0.0	16003	002	Administración general. Seguridad social. Funcionarios interinos.	24.043,91	24.034,43	0,04%
931.0.0	16003	003	Hacienda. Seguridad social. Funcionarios interinos.	2.570,65	14.479,31	-82,25%
150.0.0	16004	004	Urbanismo. Seguridad Social. Personal Laboral Fijo	39.387,82	40.466,30	-2,67%
920.0.0	16004	002	Administración general. Seguridad social. Personal laboral fijo.	40.271,69	44.131,98	-8,75%
931.0.0	16004	003	Hacienda. Seguridad social. Personal laboral fijo.	23.523,17	28.355,23	-17,04%
920.0.0	16005	002	Administración general. Seguridad social. Personal laboral temporal.	64.620,29	24.297,64	165,95%
920.0.0	16008	002	Administración general. Asistencia médico-farmacéutica	8.000,00	8.000,00	0,00%
	162		Gastos sociales del personal			
130.0.0	16200	006	Seguridad y movilidad ciudadana. Formación y perfeccionamiento del personal.	500,00	500,00	0,00%
150.0.0	16200	004	Urbanismo. Formación y perfeccionamiento del personal.	500,00	500,00	0,00%
153.0.0	16200	005	Vías públicas. Formación y perfeccionamiento del personal.	500,00	500,00	0,00%
165.0.0	16200	005	Alumbrado público. Formación y perfeccionamiento del personal.	500,00	500,00	0,00%
171.0.0	16200	005	Parques y jardines. Formación y perfeccionamiento del personal.	500,00	500,00	0,00%
231.0.0	16200	014	Bienestar social. Formación y perfeccionamiento.	500,00	500,00	0,00%
323.0.0	16200	010	Centros escolares. Formación y perfeccionamiento	500,00	500,00	0,00%
323.1.0	16200	010	Escuela infantil. Formación y perfeccionamiento.	500,00	500,00	0,00%
323.2.0	16200	010	Escuela de música. Formación y perfeccionamiento.	500,00	500,00	0,00%
332.1.0	16200	009	Biblioteca. Formación y perfeccionamiento.	500,00	500,00	0,00%
334.0.0	16200	007	Cultura. Formación y perfeccionamiento	500,00	500,00	0,00%



Cód. Validación: 49Y6GM73KDYNGZGWPDMLY995E | Verificación: <https://barbastro.sedelectronica.es/>
Documento firmado electrónicamente desde la plataforma esPublico Gestiona | Página 7 de 26




Ayuntamiento de Barbastro

PRESUPUESTO ECONOMICO DE GASTOS. CLASIFICACION ECONOMICA

CAPITULO: 1 GASTOS DE PERSONAL.

Página: 8

CLASIFICACION			DENOMINACION DE LAS APLICACIONES	IMPORTES		
POR PRG.	ECON.	ORG.		2022	2021	VARIACION
337.0.0	16200	011	Juventud. Formación y perfeccionamiento.	500,00	500,00	0,00%
340.0.0	16200	012	Administración General de Deportes.Formación y perfeccionamiento del personal.	500,00	0,00	100,00%
432.0.0	16200	015	Turismo. Formación y perfeccionamiento.	500,00	500,00	0,00%
433.0.0	16200	013	Desarrollo. Formación y perfeccionamiento.	500,00	500,00	0,00%
441.1.0	16200	005	Transporte urbano. Formación y perfeccionamiento del personal.	500,00	500,00	0,00%
450.0.0	16200	005	Infraestructuras. Formación y perfeccionamiento del personal.	500,00	500,00	0,00%
920.0.0	16200	002	Administración general. Formación y perfeccionamiento del personal.	500,00	500,00	0,00%
931.0.0	16200	003	Hacienda. Formación y perfeccionamiento del personal.	500,00	500,00	0,00%
920.0.0	16204	002	Administración general. Acción social	26.750,00	26.750,00	0,00%
920.0.0	16205	002	Administración general. Seguros. Accidentes y responsabilidad civil	13.880,05	13.880,05	0,00%
	164		Complemento familiar			
920.0.0	16400	002	Administración General. Complemento familiar	2.500,00	2.500,00	0,00%
			TOTAL CAPITULO...	5.652.861,24	4.986.265,96	13,37%



Cód. Validación: 49Y6GM73KDYNGZGWPD MJY995E | Verificación: <https://barbastro.sedelectronica.es/>
Documento firmado electrónicamente desde la plataforma esPublico Gestiona | Página 8 de 26



Ayuntamiento de Barbastro

ESTADO DE GASTOS

EJERCICIO 2022

CAPITULO 2

GASTOS CORRIENTES EN BIENES Y SERVICIOS






Ayuntamiento de Barbastro

PRESUPUESTO ECONOMICO DE GASTOS. CLASIFICACION ECONOMICA

CAPITULO: 2 GASTOS CORRIENTES EN BIENES Y SERVICIOS

Página: 10

CLASIFICACION			DENOMINACION DE LAS APLICACIONES	IMPORTES		
POR PRG.	ECON.	ORG.		2022	2021	VARIACION
	2		GASTOS CORRIENTES EN BIENES Y SERVICIOS			
	20		Arrendamientos y cánones			
	202		Arrendamientos de edificios y otras construcciones			
920.0.0	20200	002	Administración general. Arrendamiento de edificios	4.500,00	5.100,00	-11,76%
	203		Arrendamientos de maquinaria, instalaciones y utillaje			
165.0.0	20300	005	Alumbrado público. Arrendamiento de maquinaria, instalaciones y utillaje.	35.000,00	12.000,00	191,67%
334.0.0	20300	007	Cultura. Arrendamiento de maquinaria, instalaciones y utillaje	5.000,00	5.000,00	0,00%
338.0.0	20300	008	Fiestas populares y festejos. Arrendamiento de maquinaria e instalaciones.	50.000,00	75.000,00	-33,33%
342.0.0	20300	012	Instalaciones deportivas Arrendamientos de maquinaria, instalaciones y utillaje	1.350,00	0,00	100,00%
431.1.0	20300	013	Ferias Arrendamientos de maquinaria, instalaciones y utillaje	1.000,00	0,00	100,00%
459.0.0	20300	005	Infraestructuras. Arrendamiento de maquinaria, instalaciones y utillaje.	25.000,00	31.000,00	-19,35%
920.0.0	20300	002	Administración general. Arrendamiento de maquinaria, instalaciones y utillaje.	27.500,00	26.500,00	3,77%
	204		Arrendamientos de material de transporte			
153.0.0	20400	005	Vías públicas. Arrendamiento material de transporte.	33.500,00	5.000,00	570,00%
165.0.0	20400	005	Alumbrado público. Arrendamiento material de transporte.	21.500,00	5.000,00	330,00%
171.0.0	20400	005	Parques y jardines. Arrendamiento material de transporte.	1.000,00	5.000,00	-80,00%
342.0.0	20400	012	Instalaciones deportivas Arrendamientos de material de transporte	5.000,00	0,00	100,00%
	205		Arrendamientos de mobiliario y enseres			
342.0.0	20500	012	Instalaciones deportivas Arrendamiento mobiliario urbano	100,00	0,00	100,00%
	21		Reparaciones, mantenimiento y conservación			
	210		Infraestructuras y bienes naturales			
153.0.0	21000	005	Vías públicas. Mantenimiento infraestructuras y bienes naturales.	150.000,00	103.150,85	45,42%
171.0.0	21000	005	Parques y jardines. Mantenimiento infraestructuras y bienes naturales.	175.000,00	175.000,00	0,00%
	212		Edificios y otras construcciones			
153.0.0	21200	005	Vías públicas. Mantenimiento edificios y otras construcciones	50.000,00	100.000,00	-50,00%
323.0.0	21200	005	Educación. Mantenimiento edificios y otras construcciones.	50.000,00	50.000,00	0,00%
342.0.0	21200	012	Instalaciones deportivas Reparaciones, mantenimiento y conservacion	35.000,00	0,00	100,00%
920.0.0	21200	002	Administración general. Mantenimiento edificios y otras construcciones.	50.000,00	55.000,00	-9,09%
	213		Maquinaria, instalaciones técnicas y utillaje			
133.0.0	21300	006	Ordenación del tráfico y del estacionamiento. Reparaciones, mantenimiento y conservación de	6.000,00	5.000,00	20,00%
153.0.0	21300	005	Vías públicas.Maquinaria, instalaciones y utillaje	45.000,00	0,00	100,00%
342.0.0	21300	012	Instalaciones deportivas Maquinaria, instalaciones y utillaje	600,00	0,00	100,00%
422.0.0	21300	005	Industria. Mantenimiento maquinaria, instalaciones técnicas y utillaje.	5.000,00	4.500,00	11,11%
459.0.0	21300	005	Infraestructuras. Mantenimiento infraestructuras y bienes naturales.	1.000,00	1.000,00	0,00%
920.0.0	21300	002	Administración general. Mantenimiento maquinaria, instalaciones técnicas y utillaje	30.000,00	57.000,00	-47,37%
	214		Elementos de transporte			



Cód. Validación: 49V6GM73KDYNGZGWPDMJY995E | Verificación: <https://barbastro.sedelectronica.es/>
Documento firmado electrónicamente desde la plataforma esPublico Gestiona | Página 10 de 26




Ayuntamiento de Barbastro

PRESUPUESTO ECONOMICO DE GASTOS. CLASIFICACION ECONOMICA

CAPITULO: 2 GASTOS CORRIENTES EN BIENES Y SERVICIOS

Página: 11

CLASIFICACION			DENOMINACION DE LAS APLICACIONES	IMPORTES		
POR PRG.	ECON.	ORG.		2022	2021	VARIACION
130.0.0	21400	006	Seguridad y movilidad ciudadana. Reparaciones elementos de transporte	10.000,00	14.000,00	-28,57%
153.0.0	21400	005	Vías públicas. Mantenimiento elementos transporte.	20.000,00	15.000,00	33,33%
171.0.0	21400	005	Parques y jardines. Mantenimiento elementos transporte.	10.000,00	10.000,00	0,00%
342.0.0	21400	012	Instalaciones deportivas Material de transporte	700,00	0,00	100,00%
441.1.0	21400	005	Transporte urbanos. Mantenimiento elementos transporte.	10.000,00	10.000,00	0,00%
	216		Equipos para procesos de información			
920.0.0	21600	002	Administración general. Servicios informáticos	20.000,00	50.000,00	-60,00%
	219		Otro inmovilizado material			
153.0.0	21900	005	Vías públicas. Mantenimiento otro inmovilizado.	1.000,00	90.000,00	-98,89%
	22		Material, suministros y otros			
	220		Material de oficina			
920.0.0	22000	002	Administración general. Material de oficina	10.000,00	10.000,00	0,00%
151.0.0	22001	004	Urbanismo. Prensa, revistas, libros y otras publicaciones	5.000,00	0,00	100,00%
231.0.0	22001	014	Asistencia social primaria Prensa, revistas, libros y otras publicaciones	500,00	0,00	100,00%
332.1.0	22001	009	Biblioteca. Prensa, revistas, libros y otras publicaciones.	10.000,00	8.000,00	25,00%
337.0.0	22001	011	Juventud. Prensa, revistas, libros y otras publicaciones	3.000,00	0,00	100,00%
342.0.0	22001	012	Instalaciones deportivas Prensa, revistas, libros y otras publicaciones	70,00	0,00	100,00%
912.0.0	22001	001	Órganos de gobierno. Prensa, revistas, libros y otras publicaciones	500,00	0,00	100,00%
920.0.0	22001	002	Administración general. Prensa, revistas, libros y otras publicaciones	4.000,00	2.000,00	100,00%
931.0.0	22001	003	Hacienda.Prensa, revistas, libros y otras publicaciones	500,00	0,00	100,00%
920.0.0	22002	002	Administración General Material, informático no inventariable	4.000,00	8.000,00	-50,00%
	221		Suministros			
165.0.0	22100	005	Alumbrado público. Suministro energía eléctrica.	450.000,00	395.000,00	13,92%
323.0.0	22100	005	Educación. Suministro energía eléctrica	50.000,00	40.000,00	25,00%
342.0.0	22100	012	Instalaciones deportivas Energía eléctrica	88.000,00	0,00	100,00%
422.0.0	22100	005	Industria. Suministro Energía Eléctrica.	35.000,00	25.000,00	40,00%
920.0.0	22100	002	Administración general. Suministro energía eléctrica.	148.000,00	148.000,00	0,00%
161.0.0	22101	005	Suministro de agua	105.000,00	95.000,00	10,53%
171.0.0	22101	005	Parques y jardines. Suministro de agua.	18.000,00	17.000,00	5,88%
342.0.0	22101	012	Instalaciones deportivas Agua	11.600,00	0,00	100,00%
422.0.0	22101	005	Industria. Suministro de agua	65.000,00	63.000,00	3,17%
920.0.0	22101	002	Administración general. Suministro de agua.	15.000,00	15.000,00	0,00%
342.0.0	22102	012	Instalaciones deportivas Gas	66.500,00	0,00	100,00%
130.0.0	22103	006	Seguridad y movilidad ciudadana. Suministro combustibles y carburantes.	8.000,00	8.000,00	0,00%
153.0.0	22103	005	Vías públicas. Suministro combustibles y carburantes.	15.000,00	15.000,00	0,00%
171.0.0	22103	005	Parques y jardines. Suministro de combustible y carburantes.	5.000,00	5.000,00	0,00%



Cód. Validación: 49f6GM73KDYNGZGWPDMJY995E | Verificación: <https://barbastro.sedelectronica.es/>
Documento firmado electrónicamente desde la plataforma esPública Gestiona | Página 11 de 26




Ayuntamiento de Barbastro

PRESUPUESTO ECONOMICO DE GASTOS. CLASIFICACION ECONOMICA

CAPITULO: 2 GASTOS CORRIENTES EN BIENES Y SERVICIOS

Página: 12

CLASIFICACION			DENOMINACION DE LAS APLICACIONES	IMPORTES		
POR PRG.	ECON.	ORG.		2022	2021	VARIACION
323.0.0	22103	005	Educación. Suministro combustibles y carburantes.	60.000,00	55.000,00	9,09%
342.0.0	22103	012	Instalaciones deportivas Combustibles y carburantes	300,00	0,00	100,00%
441.1.0	22103	005	Transporte colectivo urbano de viajeros Combustibles y carburantes	11.000,00	11.000,00	0,00%
920.0.0	22103	002	Administración general. Suministro de combustibles y carburantes.	47.000,00	47.000,00	0,00%
130.0.0	22104	006	Seguridad y movilidad ciudadana. Vestuario.	16.000,00	16.000,00	0,00%
153.0.0	22104	005	Vías públicas. Vestuario.	4.000,00	3.630,00	10,19%
165.0.0	22104	005	Alumbrado público. Vestuario	4.000,00	3.630,00	10,19%
171.0.0	22104	005	Parques y jardines. Vestuario	4.000,00	3.630,00	10,19%
323.1.0	22104	010	Escuela Infantil. Vestuario	1.000,00	0,00	100,00%
342.0.0	22104	012	Instalaciones deportivas Vestuario	1.300,00	0,00	100,00%
920.0.0	22106	002	Administración General.Productos farmacéuticos y material sanitario	22.000,00	40.000,00	-45,00%
920.0.0	22110	002	Administración general. Productos de limpieza y aseo	3.500,00	40.000,00	-91,25%
165.0.0	22112	005	Alumbrado público. Suministro material eléctrico.	63.222,25	63.222,25	0,00%
231.0.0	22199	014	Bienestar social. Suministros.	2.000,00	6.000,00	-66,67%
342.0.0	22199	012	Instalaciones deportivas Otros suministros	1.500,00	0,00	100,00%
920.0.0	22199	002	Administración General.Otros suministros	5.546,47	8.000,00	-30,67%
	222		Comunicaciones			
920.0.0	22200	002	Administración General Servicios de Telecomunicaciones	40.000,00	35.000,00	14,29%
920.0.0	22201	002	Administración general. Servicios Postales	25.000,00	15.000,00	66,67%
	223		Transportes			
920.0.0	22300	002	Administración General. Gastos de transportes	2.000,00	3.500,00	-42,86%
	224		Primas de seguros			
153.0.0	22400	005	Vías públicas. Primas de seguro. Elementos de transporte	24.100,00	22.660,00	6,35%
920.0.0	22400	002	Administración General. Primas de seguros	40.694,39	40.694,40	0,00%
920.0.0	22401	002	Administración General. Primas de seguro. Responsabilidad civil	25.431,43	25.431,43	0,00%
	225		Tributos			
920.0.0	22500	002	Administración General. Tributos estatales	2.000,00	2.000,00	0,00%
920.0.0	22501	002	Administración General. Tributos de las Comunidades Autónomas	30.000,00	20.000,00	50,00%
920.0.0	22502	002	Administración General. Tributos de las Entidades locales	5.000,00	3.900,00	28,21%
	226		Gastos diversos			
912.0.0	22601	001	Órganos de gobierno. Atenciones protocolarias y representativas	30.000,00	35.000,00	-14,29%
151.0.0	22602	004	Urbanismo. Publicidad y propaganda.	2.500,00	5.000,00	-50,00%
334.0.0	22602	007	Cultura. Publicidad y propaganda	2.000,00	2.000,00	0,00%
338.0.0	22602	008	Fiestas populares y festejos. Publicidad y propaganda.	5.000,00	10.000,00	-50,00%
342.0.0	22602	012	Instalaciones deportivas Publicidad y propaganda	100,00	0,00	100,00%
431.1.0	22602	013	Ferías.Publicidad y propaganda	17.000,00	5.000,00	240,00%
432.0.0	22602	015	Información y promoción turística Publicidad y propaganda	1.500,00	0,00	100,00%



Cód. Validación: 49Y6GM73KDYNGZGWPDMUY995E | Verificación: <https://barbastro.sedelectronica.es/>
Documento firmado electrónicamente desde la plataforma esPublico Gestiona | Página 12 de 26




Ayuntamiento de Barbastro

PRESUPUESTO ECONOMICO DE GASTOS. CLASIFICACION ECONOMICA

CAPITULO: 2 GASTOS CORRIENTES EN BIENES Y SERVICIOS

Página: 13

CLASIFICACION			DENOMINACION DE LAS APLICACIONES	IMPORTES		
POR PRG.	ECON.	ORG.		2022	2021	VARIACION
433.0.0	22602	013	Desarrollo .Publicidad y propaganda	2.000,00	5.000,00	-60,00%
912.0.0	22602	001	Órganos de gobierno. Publicidad y propaganda	40.000,00	40.000,00	0,00%
931.0.0	22602	003	Hacienda. Publicidad y propaganda	500,00	0,00	100,00%
920.0.0	22603	002	Administración general. Publicación en diarios oficiales.	6.000,00	5.000,00	20,00%
931.0.0	22603	003	Hacienda. Publicación en diarios oficiales.	1.000,00	1.000,00	0,00%
920.0.0	22604	002	Administración General. Jurídicos, contenciosos	30.000,00	30.000,00	0,00%
433.0.0	22606	013	Desarrollo. Reuniones, conferencias y cursos.	3.000,00	10.000,00	-70,00%
334.0.0	22609	007	Cultura. Actividades	184.000,00	184.000,00	0,00%
342.0.0	22609	012	Instalaciones deportivas Otros gastos diverso	4.900,00	0,00	100,00%
151.0.0	22699	004	Urbanismo. Otros gastos diversos	1.000,00	1.000,00	0,00%
161.0.0	22699	005	Otros gastos suministro de agua	35.000,00	25.000,00	40,00%
172.0.0	22699	004	Medio Ambiente. Otros gastos diversos. Medio ambiente	6.000,00	6.000,00	0,00%
231.0.0	22699	014	Bienestar social. Actividades.	25.000,00	75.000,00	-66,67%
320.0.0	22699	010	Educación. Actividades.	10.000,00	18.000,00	-44,44%
323.1.0	22699	010	Escuela Infantil. Actividades	3.000,00	0,00	100,00%
323.2.0	22699	010	Escuela de música. Actividades.	1.500,00	1.500,00	0,00%
337.0.0	22699	011	Juventud. Actividades.	44.000,00	40.000,00	10,00%
338.0.0	22699	008	Fiestas populares y festejos. Actividades.	120.000,00	75.000,00	60,00%
431.0.0	22699	013	Comercio. Actividades.	10.000,00	10.000,00	0,00%
431.1.0	22699	013	Ferias. Actividades.	25.000,00	45.000,00	-44,44%
432.0.0	22699	015	Turismo. Actividades	5.000,00	25.000,00	-80,00%
433.0.0	22699	013	Desarrollo. Actividades.	10.000,00	20.000,00	-50,00%
912.0.0	22699	001	Órganos de gobierno Otros gastos diversos	10.000,00	6.000,00	66,67%
920.0.0	22699	002	Administración general. Otros gastos	20.000,00	1.000,00	1.900,00%
924.0.0	22699	014	Participación ciudadana. Actividades	10.000,00	10.000,00	0,00%
	227		Trabajos realizados por otras empresas y profesionales			
323.0.0	22700	005	Educación. Limpieza y aseo.	240.000,00	189.442,00	26,69%
342.0.0	22700	012	Instalaciones deportivas Limpieza y Aseo	107.000,00	0,00	100,00%
920.0.0	22700	005	Administración general. Limpieza y aseo.	200.000,00	187.180,00	6,85%
342.0.0	22701	012	Instalaciones deportivas Seguridad	10.500,00	0,00	100,00%
151.0.0	22702	004	Urbanismo. Valoraciones y peritajes.	5.000,00	2.000,00	150,00%
151.0.0	22706	004	Urbanismo. Estudios y trabajos técnicos	30.000,00	75.000,00	-60,00%
172.0.0	22706	004	Medio ambiente. Estudios y trabajos técnicos.	6.000,00	6.000,00	0,00%
931.0.0	22708	003	Hacienda. Servicios de recaudación a favor de la entidad	175.000,00	170.000,00	2,94%
342.0.0	22709	012	Instalaciones deportivas Servicios realizados por otras empresas	192.500,00	0,00	100,00%
132.0.0	22799	006	Seguridad y orden público. Trabajos realizados por empresas y profesionales.	18.000,00	20.000,00	-10,00%
151.0.0	22799	004	Urbanismo. Trabajos de empresas y profesionales.	150.000,00	150.000,00	0,00%



Cód. Validación: 4976GM73KDYNGZGWPDMLY995E | Verificación: <https://barbastro.sedelectronica.es/>
Documento firmado electrónicamente desde la plataforma esPublico Gestiona | Página 13 de 26




Ayuntamiento de Barbastro

PRESUPUESTO ECONOMICO DE GASTOS. CLASIFICACION ECONOMICA

CAPITULO: 2 GASTOS CORRIENTES EN BIENES Y SERVICIOS

Página: 14

CLASIFICACION			DENOMINACION DE LAS APLICACIONES	IMPORTES		
POR PRG.	ECON.	ORG.		2022	2021	VARIACION
153.0.0	22799	005	Vías públicas Trabajos realizados por otras empresas y profesionales	25.000,00	0,00	100,00%
161.0.0	22799	005	Trabajos de empresas y profesionales. Suministro de agua	30.000,00	30.000,00	0,00%
171.0.0	22799	005	Parques y jardines. Trabajos de empresas y profesionales.	115.000,00	60.000,00	91,67%
172.0.0	22799	004	Medio ambiente. Trabajos de empresas y profesionales.	20.000,00	28.000,00	-28,57%
231.0.0	22799	014	Bienestar social. Trabajos realizados por empresas y profesionales.	1.590.000,00	1.548.150,00	2,70%
320.0.0	22799	010	Educación. Trabajos realizados por empresas y profesionales.	100.000,00	205.000,00	-51,22%
323.1.0	22799	010	Escuela Infantil Trabajos realizados por otras empresas y profesionales	75.000,00	0,00	100,00%
323.2.0	22799	010	Escuela de música. Trabajos realizados por empresas y profesionales.	2.000,00	2.000,00	0,00%
332.1.0	22799	009	Biblioteca. Trabajos realizados por empresas y profesionales	1.000,00	1.000,00	0,00%
334.0.0	22799	007	Cultura. Trabajos realizados por empresas y profesionales.	64.000,00	64.000,00	0,00%
337.0.0	22799	011	Juventud. Trabajos realizados por empresas y profesionales.	20.000,00	18.500,00	8,11%
338.0.0	22799	008	Fiestas populares y festejos. Trabajos realizados por empresas y profesionales.	50.000,00	65.000,00	-23,08%
431.0.0	22799	013	Comercio. Otros trabajos realizados por otras empresas y profesionales	2.000,00	5.000,00	-60,00%
431.1.0	22799	013	Ferias. Trabajos de empresas y profesionales.	82.000,00	45.000,00	82,22%
432.0.0	22799	015	Turismo. Trabajos realizados por empresas y profesionales.	10.000,00	54.500,00	-81,65%
433.0.0	22799	013	Desarrollo. Trabajos de empresas y profesionales.	35.000,00	35.000,00	0,00%
459.0.0	22799	005	Infraestructuras. Trabajos de empresas y profesionales.	10.000,00	1.000,00	900,00%
491.0.0	22799	013	Sociedad de la información. Trabajos de empresas y profesionales.	50.000,00	50.000,00	0,00%
920.0.0	22799	002	Administración general. Trabajos de empresas y profesionales	75.000,00	28.500,00	163,16%
	23		Indemnizaciones por razón del servicio			
	230		Dietas			
912.0.0	23000	001	Órganos de gobierno. Dietas de los miembros de los órganos de Gobierno	500,00	500,00	0,00%
920.0.0	23020	002	Administración General. Dietas del personal no directivo	1.000,00	1.000,00	0,00%
	231		Locomoción			
912.0.0	23100	001	Órganos de gobierno. Locomoción de los miembros de los órganos de Gobierno	1.000,00	1.000,00	0,00%
920.0.0	23120	002	Administración General. Locomoción del personal no directivo	1.000,00	3.500,00	-71,43%
	233		Otras indemnizaciones			
334.0.0	23300	007	Cultura. Otras indemnizaciones	1.000,00	1.000,00	0,00%
912.0.0	23300	001	Órganos de gobierno. Otras indemnizaciones	55.000,00	49.684,89	10,70%
920.0.0	23300	002	Administración General. Otras indemnizaciones. Asistencia a tribunales de oposiciones. Persona	6.000,00	2.500,00	140,00%
920.0.0	23301	002	Administración General. Otras indemnizaciones. Asistencia a tribunales de oposiciones. Persona	1.000,00	1.000,00	0,00%
920.0.0	23303	002	Administración General Otras indemnizaciones. Asistencia comisiones	2.000,00	0,00	100,00%
	25		Trabajos realizados por administraciones públicas y otras entidades públicas			
	250		Trabajos realizados por administraciones públicas y otras entidades públicas.			
162.1.0	25000	005	Recogida de residuos	350.000,00	300.000,00	16,67%
162.2.0	25000	005	Gestión de residuos sólidos urbanos	10.000,00	234.293,21	-95,73%



Cód. Validación: 49V6GM73KDYNGZGWPDMDY995E | Verificación: <https://barbastro.sedelectronica.es/>
Documento firmado electrónicamente desde la plataforma esPúblico Gestión | Página 14 de 26




Ayuntamiento de Barbastro

PRESUPUESTO ECONOMICO DE GASTOS. CLASIFICACION ECONOMICA

CAPITULO: 2 GASTOS CORRIENTES EN BIENES Y SERVICIOS

Página: 15

CLASIFICACION			DENOMINACION DE LAS APLICACIONES	IMPORTES		
POR PRG.	ECON.	ORG.		2022	2021	VARIACION
162.3.0	25000	005	Tratamiento de residuos	220.000,00	219.589,00	0,19%
163.0.0	25000	005	Limpieza viaria	350.000,00	200.000,00	75,00%
231.0.0	25000	014	Bienestar social. Trabajos realizados por Administraciones Públicas.	60.000,00	71.000,00	-15,49%
			TOTAL CAPITULO...	7.651.514,54	7.044.388,03	8,62%



Cód. Validación: 49Y6GM73KDYNZGWPD MJ995E | Verificación: <https://barbastro.sedelectronica.es/>
Documento firmado electrónicamente desde la plataforma esPublico Gestiona | Página 15 de 26



Ayuntamiento de Barbastro

ESTADO DE GASTOS

EJERCICIO 2022

CAPITULO 3

GASTOS FINANCIEROS






Ayuntamiento de Barbastro

PRESUPUESTO ECONOMICO DE GASTOS. CLASIFICACION ECONOMICA

CAPITULO: 3 GASTOS FINANCIEROS

Página: 17

CLASIFICACION			DENOMINACION DE LAS APLICACIONES	IMPORTES		
POR PRG.	ECON.	ORG.		2022	2021	VARIACION
	3		GASTOS FINANCIEROS			
	35		Intereses de demora y otros gastos financieros			
	352		Intereses de demora			
934.0.0	35200	003	Intereses de demora	3.000,00	3.000,00	0,00%
	359		Otros gastos financieros			
934.0.0	35900	003	Otros gastos financieros	58.079,72	25.000,00	132,32%
			TOTAL CAPITULO...	61.079,72	28.000,00	118,14%



Cód. Validación: 49Y6GM73KDYNZGWPD MJ995E | Verificación: <https://barbastro.sedelectronica.es/>
Documento firmado electrónicamente desde la plataforma esPublico Gestiona | Página 17 de 26



Ayuntamiento de Barbastro

ESTADO DE GASTOS

EJERCICIO 2022

CAPITULO 4

TRANSFERENCIAS CORRIENTES






Ayuntamiento de Barbastro

PRESUPUESTO ECONOMICO DE GASTOS. CLASIFICACION ECONOMICA

CAPITULO: 4 TRANSFERENCIAS CORRIENTES

Página: 19

CLASIFICACION			DENOMINACION DE LAS APLICACIONES	IMPORTES		
POR PRG.	ECON.	ORG.		2022	2021	VARIACION
	4		TRANSFERENCIAS CORRIENTES			
	44		A entes públicos y sociedades mercantiles de la Entidad Local			
	449		Otras subvenciones a entes públicos y sociedades mercantiles de la Entidad Local			
231.0.0	44900	014	Bienestar social. Aportación anual Barbastro Social. Lavandería y Limpieza.S.L.	197.649,13	197.649,13	0,00%
	45		A Comunidades Autónomos			
	453		A sociedades mercantiles, entidades públicas empresariales y otros organismos públicos			
338.0.0	45300	015	Turismo. Subvención Consejo Regulador D.O.P. Somontano de Barbastro. Funcionamiento y	60.000,00	60.000,00	0,00%
	46		A Entidades Locales			
	465		A Comarcas			
172.0.0	46500	015	Turismo. Aportación Comarca del Somontano. Parque Cultural río Vero	5.000,00	5.000,00	0,00%
	47		A Empresas privadas			
	470		Subvenciones para fomento del empleo			
241.0.0	47000	013	Desarrollo. Fomento del empleo	65.000,00	130.000,00	-50,00%
433.0.0	47000	013	Desarrollo. Fomento de actividades empresariales	60.000,00	60.000,00	0,00%
	48		A familias e Instituciones din fines de lucro			
	480		A Familias e Instituciones sin fines de lucro			
152.2.0	48000	004	Urbanismo. Subvenciones de conservación de la edificación	50.000,00	50.000,00	0,00%
231.0.0	48000	014	Bienestar social. Subvenciones de bienestar social	35.000,00	42.000,00	-16,67%
320.0.0	48000	010	Educación. Aportación anual al consorcio universitario de la UNED "Ramón J. Sender"	232.600,00	232.600,00	0,00%
334.0.0	48000	007	Cultura. Subvenciones de actividades culturales	21.500,00	30.000,00	-28,33%
338.0.0	48000	008	Subvenciones fiestas. Concursos, premios y ayudas	15.000,00	15.000,00	0,00%
341.0.0	48000	012	Deportes. Subvenciones para el fomento de la práctica físico-deportiva	19.000,00	10.000,00	90,00%
422.0.0	48000	013	Desarrollo. Subvención Asociación de empresarios polígono industrial valle del Cinca.	35.000,00	35.000,00	0,00%
432.0.0	48000	015	Aportación Asociación Promoción Turística Somontano	31.500,00	31.500,00	0,00%
433.0.0	48000	013	Desarrollo. Subvención Cámara oficial de comercio, industria y servicios de Huesca. Acciones de	7.500,00	7.500,00	0,00%
439.0.0	48000	013	Desarrollo. Aportación Asociación Centro de Desarrollo Integral del Somontano	3.500,00	3.500,00	0,00%
912.0.0	48000	001	Órganos de gobierno. Aportaciones a los grupos políticos municipales	33.000,00	33.000,00	0,00%
924.0.0	48000	014	Participación ciudadana. Subvención asociación de vecinos barrio "San Joaquín". Actividades y g	8.000,00	0,00	100,00%
231.0.0	48001	014	Bienestar social. Subvención Cáritas. Funcionamiento y actividades	25.000,00	25.000,00	0,00%
320.0.0	48001	010	Subvenciones de educación	10.000,00	10.000,00	0,00%
334.0.0	48001	007	Cultura. Premios Certamen literario	29.200,00	21.600,00	35,19%
338.0.0	48001	007	Cultura. Subvención Asociación Polifonik Sound. Organización Festival	15.000,00	15.000,00	0,00%
341.0.0	48001	012	Deportes. Subvención Sociedad mercantil y artesana. Funcionamiento y actividades	15.000,00	0,00	100,00%
432.0.0	48001	015	Turismo. Subvención Museo Diocesano Barbastro-Monzón. Funcionamiento y actividades	30.000,00	1.000,00	2.900,00%



Cód. Validación: 49Y6GM73KDYNGZGWPDMUY995E | Verificación: https://barbastro.sedelectronica.es/ Documento firmado electrónicamente desde la plataforma esPublico Gestiona | Página 19 de 26




Ayuntamiento de Barbastro

PRESUPUESTO ECONOMICO DE GASTOS. CLASIFICACION ECONOMICA

CAPITULO: 4 TRANSFERENCIAS CORRIENTES

Página: 20

CLASIFICACION			DENOMINACION DE LAS APLICACIONES	IMPORTES		
POR PRG.	ECON.	ORG.		2022	2021	VARIACION
433.0.0	48001	013	Desarrollo. Subvención Cámara oficial de comercio, industria y servicios de Huesca. Campaña de	15.000,00	15.000,00	0,00%
924.0.0	48001	014	Participación ciudadana. Subvención asociación de vecinos barrio "Santa Bárbara". Actividades y	8.580,00	0,00	100,00%
231.0.0	48002	014	Bienestar social. Subvención Asociación Down. Funcionamiento y actividades	16.000,00	16.000,00	0,00%
334.0.0	48002	007	Cultura. Subvención Junta Coordinadora de Cofradías de Semana Santa. Funcionamiento y	7.000,00	7.000,00	0,00%
433.0.0	48002	013	Desarrollo. Subvención Asociación de empresarios de Barbastro. Funcionamiento y actividades	45.000,00	40.000,00	12,50%
924.0.0	48002	014	Participación ciudadana. Subvención asociación de vecinos barrio del entremuro "Santo Cristo de	4.400,00	65.000,00	-93,23%
231.0.0	48003	014	Bienestar social. Subvención Asociación Alzheimer. Funcionamiento y actividades	7.000,00	7.000,00	0,00%
334.0.0	48003	007	Cultura. Subvención Asociación Fotográfica de la Imagen de Barbastro. Funcionamiento y activid	9.000,00	8.500,00	5,88%
924.0.0	48003	014	Participación ciudadana. Subvención asociación de vecinos barrio "San Fermín". Actividades y ga	4.400,00	0,00	100,00%
231.0.0	48004	014	Bienestar social. Subvención Cruz Roja Española. Funcionamiento y actividades	6.000,00	6.000,00	0,00%
334.0.0	48004	007	Cultura. Subvención Banda de música ciudad de Barbastro. Funcionamiento y actividades	12.000,00	12.000,00	0,00%
924.0.0	48004	014	Participación ciudadana. Subvención asociación de vecinos barrio "Bellavista". Actividades y gas	900,00	0,00	100,00%
231.0.0	48005	014	Bienestar social. Subvención Hogar Padre Saturnino Lopez Novoa. Funcionamiento y actividades	1.250,00	0,00	100,00%
924.0.0	48005	014	Participación ciudadana. Subvención asociación de vecinos barrio "San Juan". Actividades y gast	1.900,00	0,00	100,00%
231.0.0	48006	014	Bienestar social. Subvención Asociación Española contra el Cáncer. Funcionamiento y actividade	1.000,00	0,00	100,00%
924.0.0	48006	014	Participación ciudadana. Subvención asociación de vecinos barrio "San José". Actividades y gast	4.400,00	0,00	100,00%
231.0.0	48007	014	Bienestar social. Subvención Asociación Frater. Funcionamiento y actividades	1.000,00	0,00	100,00%
924.0.0	48007	014	Participación ciudadana. Subvención asociación de vecinos barrio Burceat. Actividades y gastos	1.500,00	0,00	100,00%
924.0.0	48008	014	Participación ciudadana. Subvención asociación de vecinos barrio "San Hipólito". Actividades y	8.500,00	0,00	100,00%
231.0.0	48009	014	Bienestar social. Subvención Cruz Roja. Gastos del transporte adaptado a personas mayores incap	5.000,00	0,00	100,00%
341.0.0	48009	012	Deportes. Subvención Club Atletismo Barbastro. Funcionamiento y actividades	8.000,00	0,00	100,00%
924.0.0	48009	014	Participación ciudadana. Subvención asociación de vecinos barrio Cregenzan. Actividades y gasto	1.500,00	0,00	100,00%
341.0.0	48010	012	Deportes. Subvención AD Peña Ferranca. Funcionamiento y actividades	16.800,00	0,00	100,00%
924.0.0	48010	014	Participación ciudadana. Subvención asociación de vecinos barrio "San Valentín". Actividades y	1.500,00	0,00	100,00%
924.0.0	48011	014	Participación ciudadana. Subvención asociación de vecinos barrio "El Ariño". Actividades y gast	900,00	0,00	100,00%
341.0.0	48012	012	Deportes. Subvencion AD Futbol Base Barbastro. Funcionamiento y actividades	8.500,00	0,00	100,00%
341.0.0	48013	012	Deportes. Subvención UB Barbastro. Funcionamiento y actividades	7.300,00	0,00	100,00%
341.0.0	48014	012	Deportes. Subvención Club Ritmica 2000. Funcionamiento y actividades	8.000,00	0,00	100,00%
341.0.0	48015	012	Deportes. Subvención Club Polideportivo Comarcal Somontano. Funcionamiento y actividades	9.000,00	0,00	100,00%
341.0.0	48016	012	Deportes. Subvención Montañeros de Aragón. Funcionamiento y actividades	6.000,00	0,00	100,00%
TOTAL CAPITULO...				1.230.779,13	1.191.849,13	3,27%



Cód. Validación: 49Y6GM73KDYNGZGWPDMLY995E | Verificación: <https://barbastro.sedelectronica.es/>
Documento firmado electrónicamente desde la plataforma esPublico Gestiona | Página 20 de 26



Ayuntamiento de Barbastro

ESTADO DE GASTOS

EJERCICIO 2022

CAPITULO 6

INVERSIONES REALES






Ayuntamiento de Barbastro

PRESUPUESTO ECONOMICO DE GASTOS. CLASIFICACION ECONOMICA

CAPITULO: 6 INVERSIONES REALES

Página: 22

CLASIFICACION			DENOMINACION DE LAS APLICACIONES	IMPORTES		
POR PRG.	ECON.	ORG.		2022	2021	VARIACION
	6		INVERSIONES REALES			
	60		Inversión nueva en infraestructuras y bienes destinados al uso general			
	600		Inversiones en terrenos			
153.0.0	60000	004	Vías públicas. Inversiones en terrenos	6.000,00	0,00	100,00%
	61		Inversiones de reposición de infraestructuras y bienes destinados al uso general			
	619		Otras inversiones de reposición en infraestructuras y bienes destinados al uso general			
153.0.0	61992	004	Vías públicas Convenio travesías	173.140,24	0,00	100,00%
	62		Inversión nueva asociada al funcionamiento operativo de los servicios			
	622		Edificios y otras construcciones			
150.0.0	62200	004	Urbanismo. Edificios y otras construcciones	54.159,76	0,00	100,00%
920.0.0	62200	002	Administración general. Inversión en edificios y otras construcciones	31.000,00	30.050,00	3,16%
	624		Elementos de transporte			
338.0.0	62400	008	Fiestas. Inversión nueva en elementos de transporte	33.163,68	0,00	100,00%
	629		Otras inversiones nuevas asociadas al funcionamiento operativo de los servicios			
323.1.0	62900	010	Escuela Infanti. Inversion nueva	2.600,00	100,00	2.500,00%
431.0.0	62900	013	Comercio. Otras inversiones nuevas asociadas al funcionamiento operativo de los servicios. Otro	15.000,00	0,00	100,00%
432.0.0	62900	015	Turismo. Otras inversiones nuevas asociadas al funcionamiento operativo de los servicios. Otro i	3.000,00	0,00	100,00%
433.0.0	62900	013	Desarrollo. Otras inversiones nuevas asociadas al funcionamiento operativo de los servicios. Otr	20.000,00	0,00	100,00%
	63		Inversión de reposición asociada al funcionamiento operativo de los servicios			
	632		Edificios y otras construcciones			
342.0.0	63200	004	Deportes. Instalaciones deportivas. Edificios y otras construcciones	383.546,69	442.382,70	-13,30%
			TOTAL CAPITULO...	721.610,37	472.532,70	52,71%



Cód. Validación: 49Y6GM73KDYNGZGWPDMLY995E | Verificación: <https://barbastro.sedelectronica.es/>
Documento firmado electrónicamente desde la plataforma esPublico Gestiona | Página 22 de 26



Ayuntamiento de Barbastro

ESTADO DE GASTOS

EJERCICIO 2022

CAPITULO 7

TRANSFERENCIAS DE CAPITAL






Ayuntamiento de Barbastro

PRESUPUESTO ECONOMICO DE GASTOS. CLASIFICACION ECONOMICA

CAPITULO: 7 TRANSFERENCIAS DE CAPITAL

Página: 24

CLASIFICACION			DENOMINACION DE LAS APLICACIONES	IMPORTES		
POR PRG.	ECON.	ORG.		2022	2021	VARIACION
152.2.0	7	004	TRANSFERENCIAS DE CAPITAL			
	78		A familias e instituciones sin fines de lucro			
	780		Subvención			
	78000		Urbanismo. Subvenciones a la rehabilitación de la edificación	50.000,00	50.000,00	0,00%
			TOTAL CAPITULO...	50.000,00	50.000,00	0,00%



Cód. Validación: 49Y6GM73KDYNZGWPD MJY995E | Verificación: <https://barbastro.sedelectronica.es/>
Documento firmado electrónicamente desde la plataforma esPublico Gestiona | Página 24 de 26



Ayuntamiento de Barbastro

ESTADO DE GASTOS

EJERCICIO 2022

CAPITULO 8

ACTIVOS FINANCIEROS






Ayuntamiento de Barbastro

PRESUPUESTO ECONOMICO DE GASTOS. CLASIFICACION ECONOMICA

CAPITULO: 8 ACTIVOS FINANCIEROS

Página: 26

CLASIFICACION			DENOMINACION DE LAS APLICACIONES	IMPORTES		
POR PRG.	ECON.	ORG.		2022	2021	VARIACION
	8		ACTIVOS FINANCIEROS			
	83		Concesión de préstamos fuera del sector público			
	830		Préstamos a corto plazo. Desarrollo por sectores			
920.0.0	83000	002	Anticipos personal a C/P	12.000,00	12.000,00	0,00%
	831		Préstamos a largo plazo. Desarrollo por sectores			
920.0.0	83100	002	Anticipos personal a L/P	12.000,00	12.000,00	0,00%
			TOTAL CAPITULO...	24.000,00	24.000,00	0,00%
			TOTAL GENERAL...	15.391.845,00	13.797.035,82	11,56%



Cód. Validación: 49Y6GM73KDYNGZGWPD MJY995E | Verificación: <https://barbastro.sedelectronica.es/>
Documento firmado electrónicamente desde la plataforma esPublico Gestiona | Página 26 de 26